



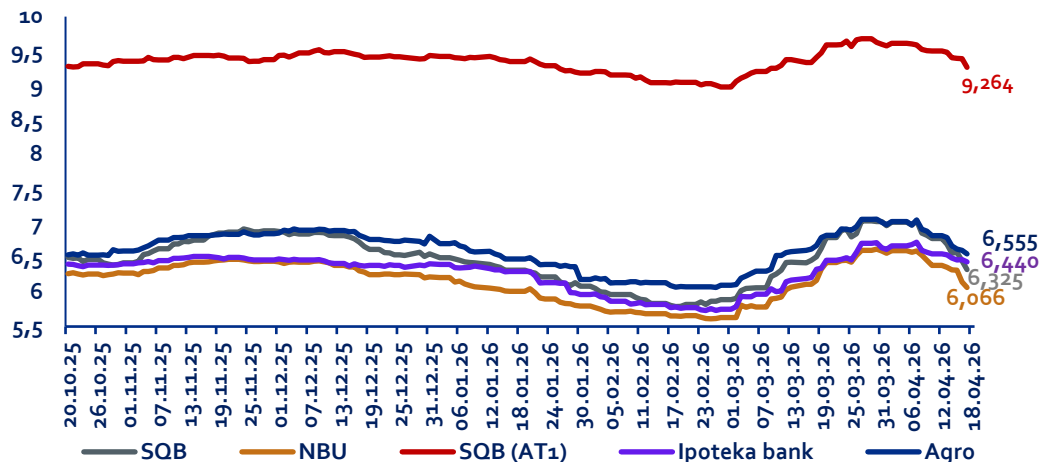
Департамент стратегического
развития банка

Обзор мировых и финансовых рынков

20 апрель, 2026 год

Доходность евробондов SQB, NBU, IPOTEKA BANK и AGRO BANK

(с 20 октября 2025 года по 20 апрель 2026 года по Bloomberg, в %)



Доходность евробондов SQB

В июле 2024 года SQB разместил международные облигации на Лондонской фондовой биржи. В первый день торгов доходность составила 9,362%.

Доходность евробондов SQB в начале прошлой недели достигла 6,693%. В конце прошлой недели ставка евробонда немного снизилась и составила 6,325%. С начала года доходность колебалась в пределах 5,790–7,038%.

В октябре 2025 года SQB успешно разместил на Лондонской фондовой биржи международные облигации дополнительного капитала первого уровня (AT1). В первый день торгов доходность составила 9,276%.

Доходность евробондов SQB в начале прошлой недели достигла 9,482%. В конце прошлой недели ставка евробонда немного снизилась и составила 9,264%. С начала выпуска доходность колебалась в пределах 8,978–9,679%.



Доходность евробондов NBU

Доходность евробондов NBU в начале прошлой недели достигла 6,6358%. В конце прошлой недели ставка евробонда немного снизилась и составила 6,066%. С начала года доходность колебалась в пределах 5,612–6,624%.



Доходность евробондов IPOTEKA BANK

Доходность евробондов IPOTEKA BANK в начале прошлой недели достигла 6,539%. В конце прошлой недели ставка евробонда немного снизилась и составила 6,440%. С начала 2026 года доходность колебалась в пределах 5,733–6,724%.



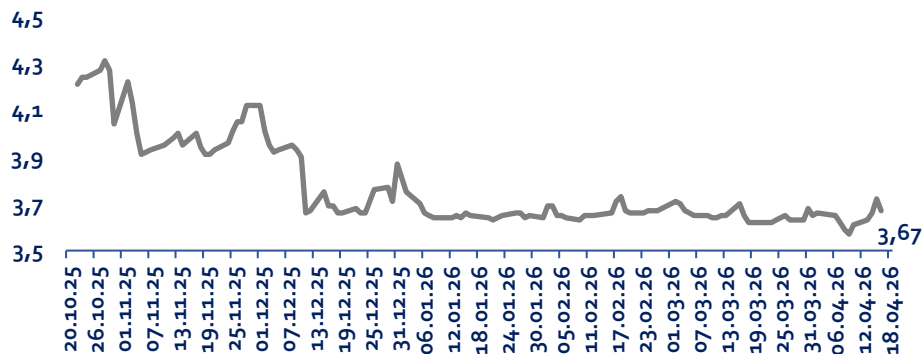
Доходность евробондов AGRO BANK

Доходность евробондов AGRO BANK в прошлой неделе находилась в пределах 6,790%. В конце недели она также снизилась и доходность составила 6,555%. С начала года доходность колебалась в пределах 6,067–7,059%.

SOFR и Euribor

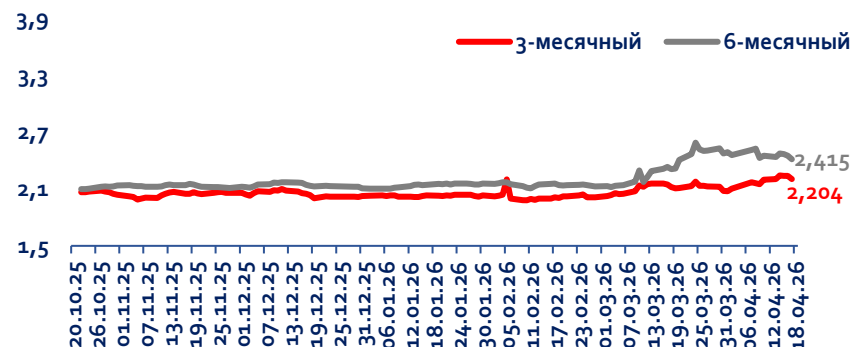
Средняя процентная ставка по межбанковским кредитам в США и Европе

Динамика SOFR



Ставка SOFR без существенных изменений. С начала года ставка SOFR остаётся стабильной в районе 3,57%-3,73%. Ставка в начале недели достигла до 3,63%, а в конце недели незначительно повысилась до - 3,67%, что свидетельствует о изменениях в рыночной ликвидности и ожиданиях по монетарной политике. Позиция Федерального резерва по процентным ставкам продолжает определять уровень ставки SOFR. Ожидания изменений в политике могут вызывать небольшие колебания ставки.

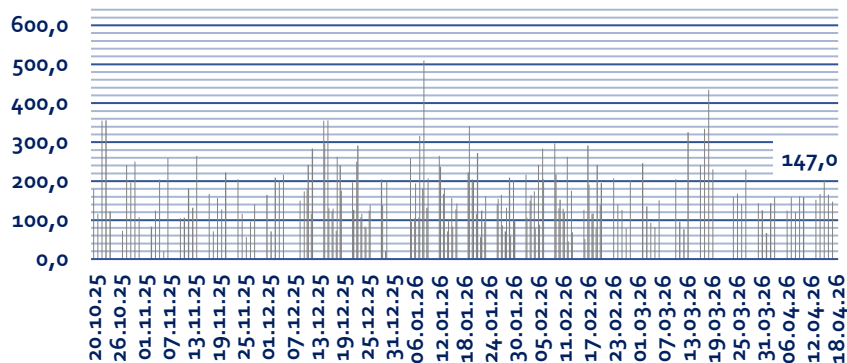
Динамика Euribor



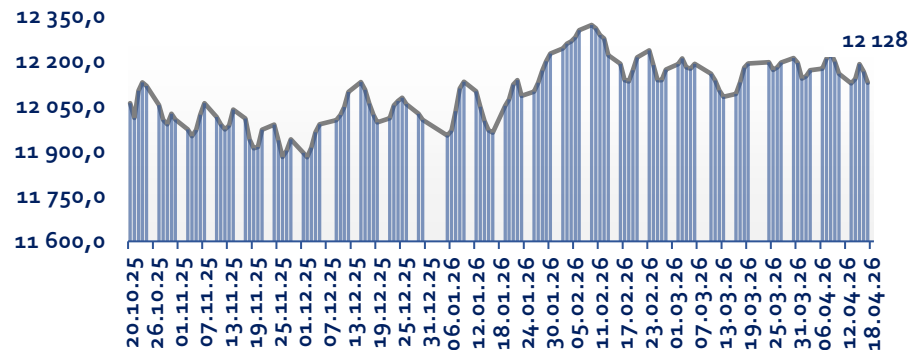
Euribor падает быстрее ожидаемого. Европейский Центробанк продолжает снижать процентную ставку. Одна из причин – снижение инфляции. Европейская межбанковская ставка (Euribor), к которой привязано большинство жилищных кредитов в европейских странах, к концу прошлой недели достигла до 2,204% (3 мес.) и 2,415% (6-мес). На пике 2023 года в середине октября показатель процентной ставки превысил 4%. Максимальное значение ставки Euribor в истории было зафиксировано зимой 2008 года - почти 5,5%. С начало 2026 года максимум показателей составил 2,589% (6-мес) и 2,2% (3-мес).

Валютный рынок Узбекистана

Объём торгов на Узбекской республиканской валютной бирже, млн долл.



Обменный курс доллара к суму



- ✓ Объём торгов на валютной бирже на прошлой неделе достигла 835,4 млн долл. США, что больше на 111,9 млн долл. объёма предыдущей недели.
- ✓ В начале прошлой недели национальная валюта к доллару составляла – 12 126 сум, затем к концу недели она повысилась и достигла 12 128 сум.
- ✓ Ежегодно сум девальвируется в среднем на 3,5-4,5%, за исключением 2023 года (9,77%), когда девальвация российской валюты вызвала сокращение экспортных поступлений и денежных переводов мигрантов. С начала 2026 года девальвация составила 1,47%.



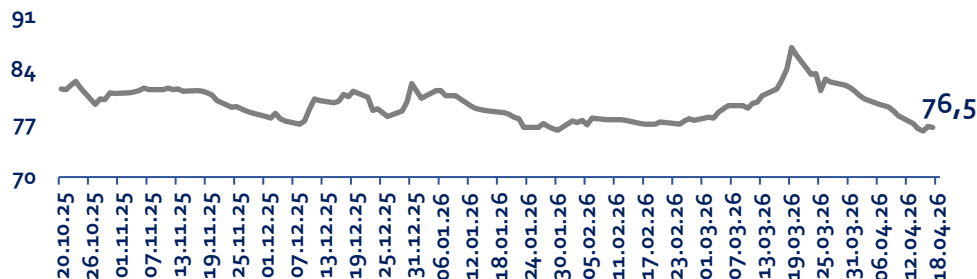
По состоянию на 20.04.2026 г. выгодный курс для покупки USD населением отмечен в *Open bank* – 12 180 сум за долл. В остальных банках курс варьировался в пределах 12 190 – 12 250 сум за долл.



Выгодный курс для продажи доллара населением отмечен в *Infinbank*– 12 160 сум за 1 долл. Во многих других банках курс был отмечен на 12 150 – 12 085 сум за 1 долл.

Обзор валютных пар (Refinitiv Eikon)

Динамика USD-RUB



USD/RUB: стабильность в узком диапазоне

Курс USD/RUB в период 13–17 апреля 2026 остаётся относительно стабильным. Колебания ограничены диапазоном 76,0–77,0 без выраженного тренда. После небольшого снижения к 76,0 рынок быстро вернулся к средним значениям. Такая динамика указывает на баланс спроса и предложения и отсутствие сильных макроэкономических шоков. В краткосрочной перспективе ожидается продолжение бокового движения.

Динамика RUB-YUAN



RUB/CNY: спокойная динамика без выраженного тренда

Курс RUB/CNY в период 13–17 апреля 2026 демонстрирует низкую волатильность. Значения колеблются в узком диапазоне 10,5–10,8 без устойчивого направления движения. После краткого снижения 15 апреля курс частично восстановился. Такая динамика отражает сбалансированное состояние рынка и стабильные торговые потоки. В ближайшей перспективе вероятно продолжение боковой тенденции.

Динамика EUR-USD

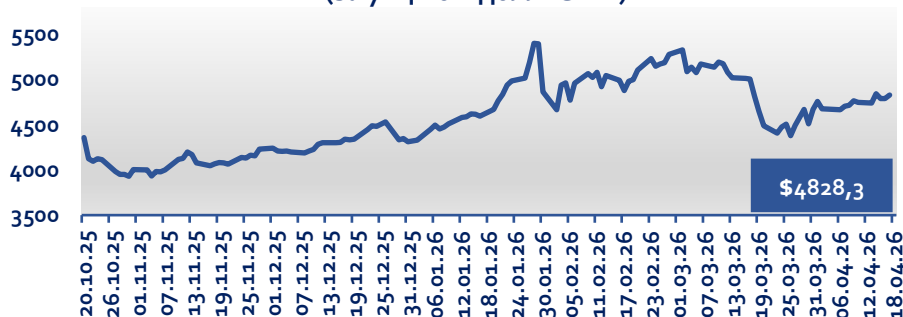


EUR/USD: умеренный рост на фоне слабого доллара

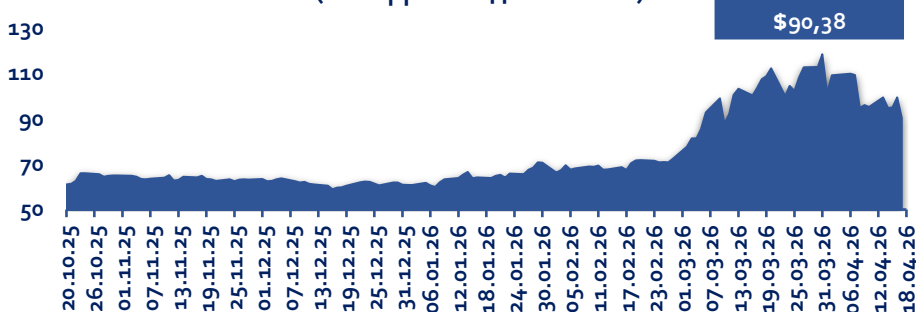
Курс EUR/USD в период 13–17 апреля 2026 демонстрирует плавное укрепление евро. После снижения к 1,1765 13 апреля пара перешла к восходящему движению и достигла 1,1848 к концу периода. Динамика указывает на постепенное ослабление доллара и умеренный спрос на евро. В краткосрочной перспективе рынок остаётся в режиме мягкого роста без резких импульсов.

Аналитика цен на основные сырьевые товары

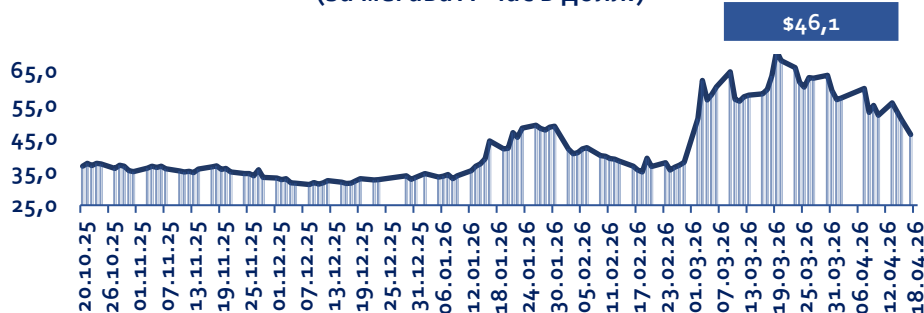
Динамика цен на золото
(за унцию в долл. США)



Динамика цен на нефть Brent
(за баррель в долл. США)



Динамика цен на газ ТТФ,
(за мегаватт-час в долл.)



Золото стабилизируется после волатильности



В период с 13 по 17 апреля 2026 года цены на золото демонстрировали умеренные колебания. После роста до \$4840,3 14 апреля рынок перешёл к коррекции и завершил неделю на уровне \$4828,3. Это указывает на сохранение высокой чувствительности инвесторов к глобальным экономическим факторам. В краткосрочной перспективе золото остаётся в фазе консолидации с потенциалом дальнейшего роста.

Нефть Brent: рынок в фазе резких колебаний



Котировки Brent на неделе 13–17 апреля 2026 показали нестабильную динамику. После теста уровня \$99,39 16 апреля последовало быстрое снижение, и к 17 апреля цена опустилась до \$90,38. Такое движение указывает на усиление давления продавцов и высокую чувствительность рынка к новостному фону. В текущих условиях Brent остаётся в широком диапазоне без чёткого тренда, с высокой вероятностью дальнейших импульсных движений в обе стороны.

Газ ТТФ: устойчивое снижение цен под давлением предложения



Котировки газ ТТФ в период 13–17 апреля 2026 демонстрируют выраженный нисходящий тренд. После локального максимума \$55,6 цена последовательно снижается и к 17 апреля достигает \$46,1. Движение указывает на ослабление спроса и улучшение баланса поставок в Европе.

В краткосрочной перспективе рынок остаётся под давлением, с риском дальнейшей коррекции при сохранении текущих факторов.

Новости

Ziraat Bankası взрывает digital-рынок

Ziraat Bankası резко ускоряет переход в онлайн. В середине апреля 2026 банк запускает новые быстрые платежи. Пользователи массово уходят в мобильные приложения. Это меняет правила игры в Турции.



Сбербанк делает банк будущего

Сбербанк активно внедряет ИИ во все сервисы. В апреле 2026 банк превращается в технологическую экосистему. Многие операции уже автоматизированы. Клиенты получают полностью цифровой опыт.



Deutsche Bank усиливает защиту

Deutsche Bank реагирует на рост кибератак. В середине апреля 2026 вводятся новые системы безопасности. Защита данных становится приоритетом номер один. Это влияет на весь банковский сектор Европы.



BNP Paribas готовит финансовую революцию

BNP Paribas продвигает цифровой евро. В апреле 2026 Европа ускоряет создание собственной платёжной системы. Это снижает зависимость от Visa и Mastercard. Банковский рынок входит в новую эру.

